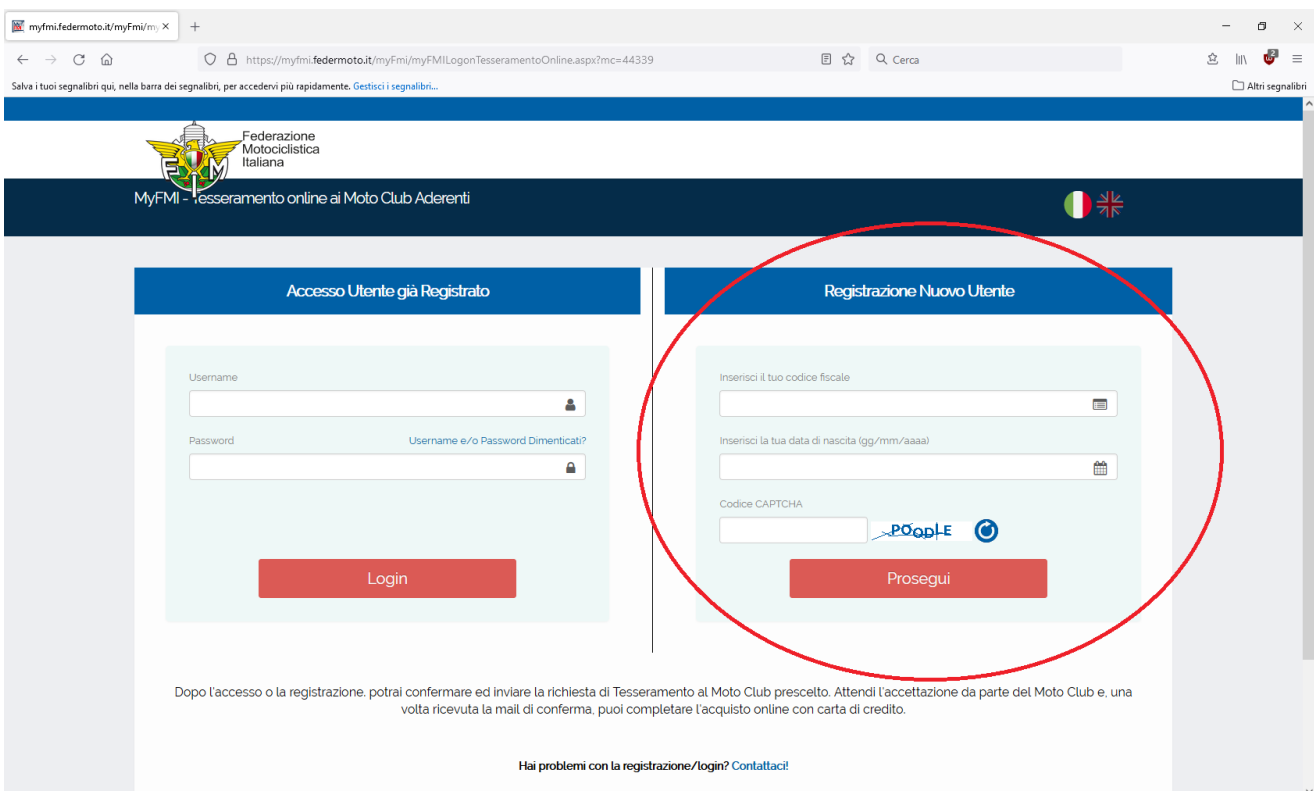
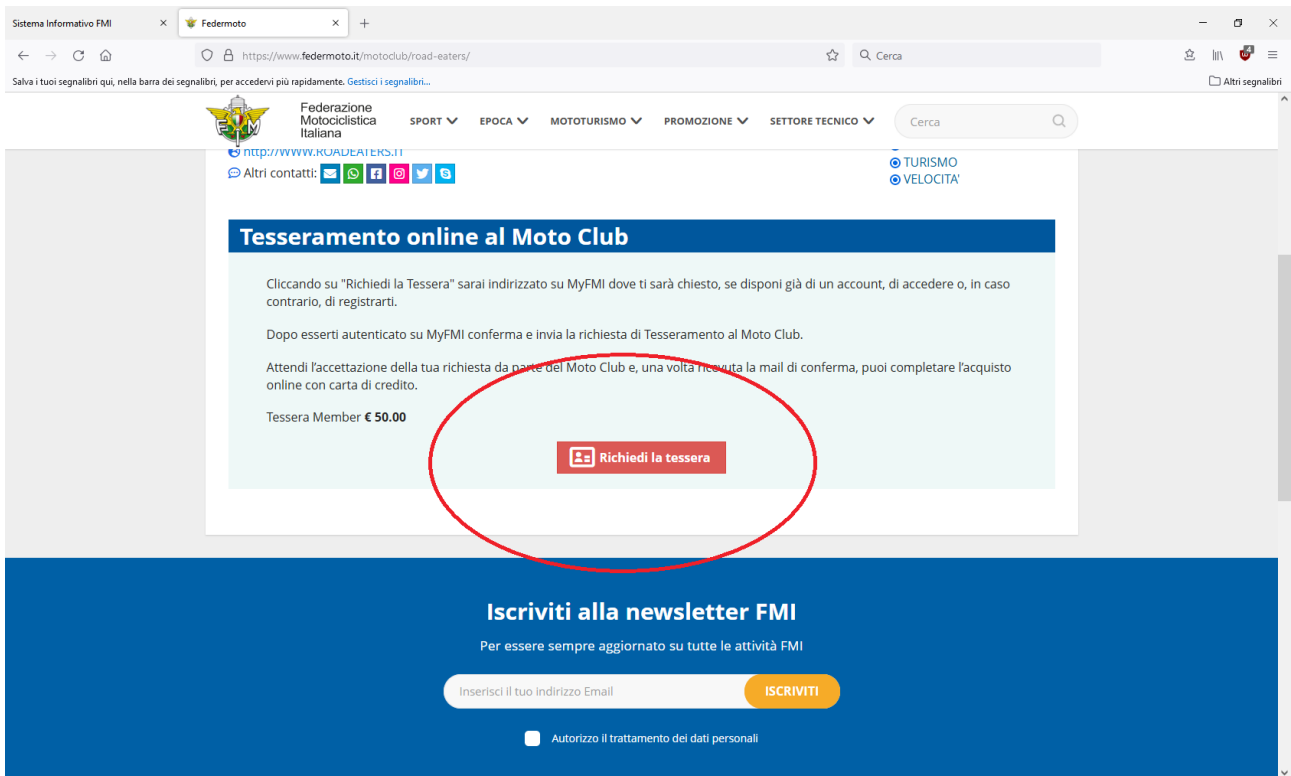


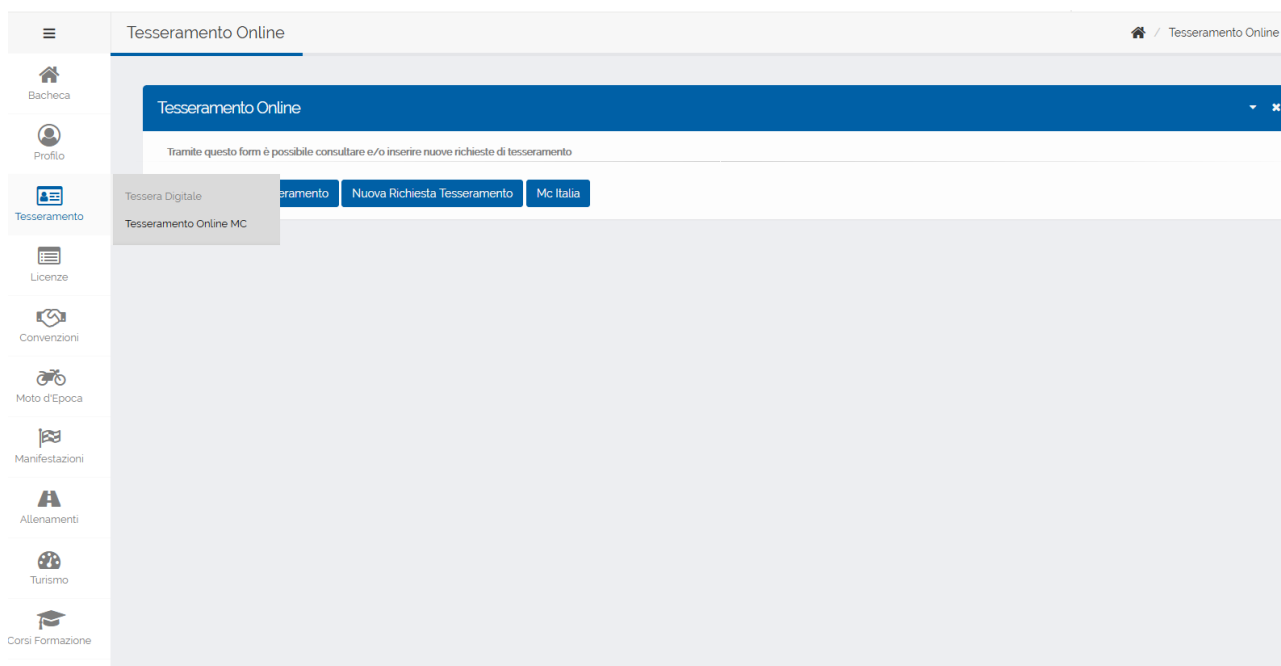
1) Andare sul sito <https://www.federmoto.it/motoclub/road-eaters/> così come indicato dal nostro sito web <http://www.road eaters.it/come-iscriversi/> e pigiare sul pulsante in fondo alla pagina “Richiedi la Tessera”



2) Se sei un utente già registrato effettua il Login con le credenziali in tuo possesso, altrimenti, se sei un nuovo utente, procedi con la registrazione. Nella fase di registrazione ti verranno richieste delle semplici informazioni come Codice fiscale e Data di nascita. La procedura è guidata, basta seguire le informazioni ed una volta terminato ti verranno inviate sull’email le informazioni di accesso.

3) Dopo avere effettuato il login al sito [myFMI](#) con tali informazioni, potremmo richiedere la tessera entrando nella sezione *Tesseramento* presente sulla colonna a sinistra della pagina, selezionando dal menu a tendina “*Tesseramento Online MC*” e selezionando il comando “**Nuova Richiesta di tesseramento**”. Terminata la procedura, attendere che il Motoclub accetti la richiesta (potrebbe passare qualche giorno); la conferma da parte della Federazione arriverà via email.

4) Dopo la conferma potremmo accedere come Utente Registrato e entrando nella sezione *Tesseramento* presente sulla colonna a sinistra della pagina, selezionando dal menu a tendina “*Tesseramento Online MC*” e selezionando il comando “**Elenco Richieste tesseramento**”



ci saranno le indicazioni per il versamento (cliccare sul simbolo della carta di credito affianco alla richiesta di tesseramento accettata) che potrà essere effettuato con Carta di Credito o con Carta prepagata.

5) Dopo il pagamento arriverà sul **numero di telefono o sull'email**, il numero di Tessera.

6) Per chi vuole, c'è la possibilità andando su Profilo → Tesseramento → Tessera digitale di salvare la tessera in formato digitale .PDF o di stamparla per tenerla magari nel portafoglio.